

# LABORATORIO *de lecturas*

## Prácticas del Lenguaje

Material elaborado por la profesora  
María Cristina Ludwig

PRIMER  
GRADO



### Contenidos

PARTES DEL LIBRO.....	1	SINGULAR Y PLURAL .....	10
LECTURA POR SÍ MISMOS .....	2	LECTURA DE IMÁGENES.....	11
PERSONAJES DEL CUENTO .....	3	ADIVINANZAS .....	12
LECTURA Y ESCRITURA POR SÍ MISMOS .....	4	TRANSVERSALIDAD CON	
COMPRENSIÓN LECTORA .....	5	CIENCIAS NATURALES.....	13
ESCRITURA POR SÍ MISMOS .....	9	ESCRITURA DE PARTES DE UN CUENTO .....	14




## CONOCEMOS EL ÁRBOL QUE SABÍA CONTAR

1. RECORTÁ Y PEGÁ EN LOS RECUADROS DÓNDE ESTÁN EL TÍTULO, EL NOMBRE DEL AUTOR Y EL NOMBRE DE LA ILUSTRADORA.



NOMBRE Y APELLIDO:





## MANCHI NUESTRA NUEVA AMIGA

1. ESCRIBÍ EL NOMBRE DE LA GATITA QUE TENÍA MIEDO.

---

2. RECORTÁ Y PEGÁ LOS NOMBRES DE LAS PARTES DEL CUERPO DE MANCHI.



✂

OREJAS	BIGOTES	PATAS
OJOS	NARIZ	COLA

NOMBRE Y APELLIDO:



## MUCHOS GATOS Y POCOS HUMANOS

1. UNÍ CON FLECHAS LOS GATOS CON SU NOMBRE.



NEGRI



MANCHI



MANGO

2. ¿TENÉS UNA MASCOTA? ¿TE GUSTARÍA TENER UNA? DIBUJÁ A LA MASCOTA QUE TENÉS O TE GUSTARÍA TENER Y ESCRIBÍ SU NOMBRE.

NOMBRE: \_\_\_\_\_

NOMBRE Y APELLIDO:



## GATOS DE TODOS COLORES

1. ENCERRÁ EN UN CÍRCULO LA RESPUESTA CORRECTA.

¿DE QUÉ COLOR ES NEGRI?

NEGRO

BLANCO

MARRÓN



¿DE QUÉ COLOR ES MANGO?

NEGRO

NARANJA

AMARILLO



2. COMPLETÁ LA ORACIÓN.


MANCHI ES DE COLOR \_\_\_\_\_ Y \_\_\_\_\_.

NOMBRE Y APELLIDO:



## NUEVOS AMIGOS PARA MANCHI

1. ORDENÁ LA HISTORIA DE MANCHI CON NÚMEROS DEL 1 AL 6.



NOMBRE Y APELLIDO:



## CONTAR HISTORIAS, NO NÚMEROS

1. UNÍ CON FLECHAS LAS IMÁGENES CON LOS PERSONAJES QUE IMAGINA MANCHI.



PRINCESA

CAPERUCITA

GATO CON BOTAS

MAGA

2. ESCRIBÍ EL NOMBRE DE UN PERSONAJE DE UN CUENTO QUE TE GUSTA MUCHO.

3. DIBUJÁ AL PERSONAJE.

NOMBRE Y APELLIDO:



## CONTAR CONMIGO

1. COMPLETÁ LO QUE LE DICE EL ÁRBOL A MANCHI.

VOY A ESTAR CON VOS...

CUANDO TENGAS

---



CUANDO QUIERAS

---

CUANDO NECESITES CONTAR UNA

---



O QUE TE CUENTEN UN

---



NOMBRE Y APELLIDO:



## HISTORIAS DIFERENTES

1. ESCRIBÍ CÓMO LE CONTÓ LA HISTORIA EL ÁRBOL A MANCHI.




---



---



---



---




---



---



---



---




---



---



---




---

NOMBRE Y APELLIDO:


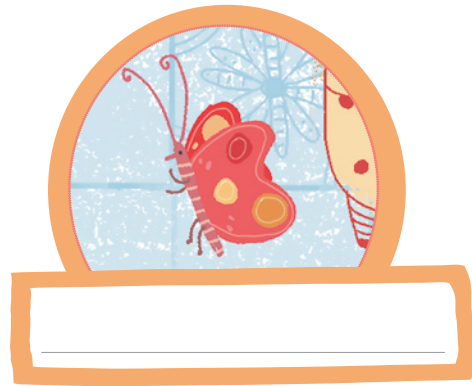
- CONVERSÁ CON TUS COMPAÑEROS: ¿MANCHI Y EL ÁRBOL CUENTAN LA HISTORIA DE LA MISMA MANERA? ¿LA HISTORIA DE QUIÉN LES GUSTÓ MÁS? ¿POR QUÉ?





## BICHOS Y OBJETOS

1. ESCRIBÍ LO QUE VES EN LAS IMÁGENES.



2. ESCRIBÍ EL NOMBRE DE TRES OBJETOS QUE APARECEN EN LA ILUSTRACIÓN.






NOMBRE Y APELLIDO:



## DE UNO A VARIOS

1. UNÍ CON FLECHAS LO QUE VES EN CADA IMAGEN.



GATO

GATOS



CONEJOS

CONEJO



MARIPOSA

MARIPOSAS



FLORES

FLOR



2 DIBUJÁ LO QUE DICE EN CADA RECUADRO.

ÁRBOL

ÁRBOLES

NOMBRE Y APELLIDO:





## ¿QUIÉN ES QUIÉN?

1. RESOLOVÉ LAS ADIVINANZAS Y ESCRIBÍ LAS RESPUESTAS.

SOY BLANCA CON MANCHAS,  
LLEVO UN MOÑO ROJO,  
Y UN ÁRBOL ME SACÓ EL ENOJO.

---

ES ALTO, SABIO Y HERMOSO  
A SUS RAMAS SUBIÓ UNA GATITA  
QUE QUERÍA UN CUENTO  
DIVERTIDO Y GRACIOSO

---

2. ESCRIBÍ UNA ADIVINANZA Y DIBUJÁ LA RESPUESTA.

---

---

---

---

---

NOMBRE Y APELLIDO:



## FAMILIA DE GATOS

1. LEÉ LA INFORMACIÓN SOBRE LOS FELINOS.

LOS FELINOS SON UNA FAMILIA DE ANIMALES QUE COMPARTEN VARIAS CARACTERÍSTICAS, COMO PODER VER MUY BIEN EN LA OSCURIDAD.

2. ESCRIBÍ EL NOMBRE DE CADA FELINO DEBAJO DE LA IMAGEN.

LEÓN

TIGRE

PUMA

GATO

LEOPARDO



• ¿CUÁL ES TU ANIMAL PREFERIDO? ¿ES UN FELINO?




---



---




---



---

NOMBRE Y APELLIDO:



## LA HISTORIA DE MANCHI

1. ESCRIBÍ LO QUE PASA EN CADA IMAGEN.




---

---

---

---

---

---




---

---

---

---

---

---




---

---

---

---

---

---




---

---

---

---

---

---

NOMBRE Y APELLIDO: